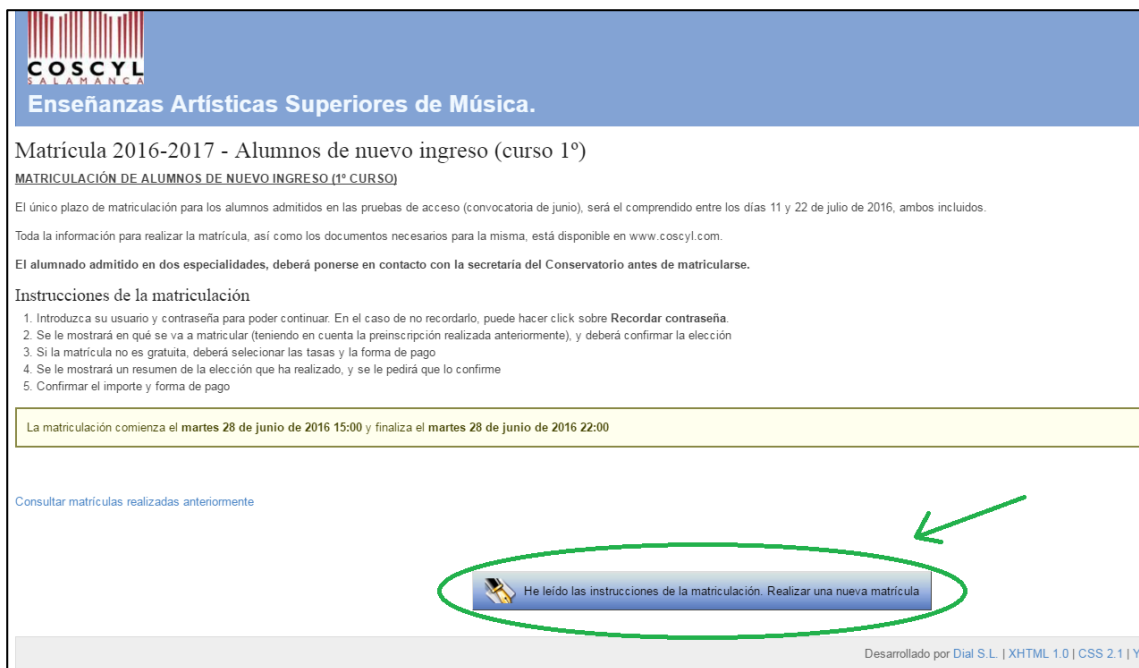


EJEMPLO DE MATRÍCULA ON-LINE (ALUMNOS 1º CURSO)

Advertencia: el alumnado que se matricule en doble itinerario (como Composición y Piano, por ejemplo), debe realizar este proceso dos veces, una para cada especialidad.

En este ejemplo vamos a inscribir a un alumno en la especialidad de MUSICOLOGÍA, itinerario de MUSICOLOGÍA.

Desde la página web del centro (<http://coscyl.com/admision-al-centro/matriculacion/matricula-superior/>) entramos en la sección dedicada a la matrícula de alumnos que ingresan en el centro por primera vez, pinchamos en el enlace para realizar la matrícula on-line, y nos aparece la página inicial. Tras leer las instrucciones en pantalla, pinchamos el botón indicado en la imagen:



COSCYL
SALAMANCA

Enseñanzas Artísticas Superiores de Música.

Matrícula 2016-2017 - Alumnos de nuevo ingreso (curso 1º)

MATRICULACIÓN DE ALUMNOS DE NUEVO INGRESO (1º CURSO)

El único plazo de matriculación para los alumnos admitidos en las pruebas de acceso (convocatoria de junio), será el comprendido entre los días 11 y 22 de julio de 2016, ambos incluidos.

Toda la información para realizar la matrícula, así como los documentos necesarios para la misma, está disponible en www.coscyl.com.

El alumnado admitido en dos especialidades, deberá ponerse en contacto con la secretaria del Conservatorio antes de matricularse.

Instrucciones de la matriculación

1. Introduzca su usuario y contraseña para poder continuar. En el caso de no recordarlo, puede hacer click sobre Recordar contraseña.
2. Se le mostrará en qué se va a matricular (teniendo en cuenta la preinscripción realizada anteriormente), y deberá confirmar la elección
3. Si la matrícula no es gratuita, deberá seleccionar las tasas y la forma de pago
4. Se le mostrará un resumen de la elección que ha realizado, y se le pedirá que lo confirme
5. Confirmar el importe y forma de pago

La matriculación comienza el martes 28 de junio de 2016 15:00 y finaliza el martes 28 de junio de 2016 22:00

[Consultar matrículas realizadas anteriormente](#)

[He leído las instrucciones de la matriculación. Realizar una nueva matrícula](#)

Desarrollado por Dial S.L. | XHTML 1.0 | CSS 2.1 | YA

En primer lugar se pedirá la identificación. **ES IMPRESCINDIBLE EMPLEAR EL MISMO DNI Y CONTRASEÑA QUE SE ESCOGIÓ PARA REALIZAR LA INSCRIPCIÓN EN LAS PRUEBAS DE ACCESO:**



COSCYL
SALAMANCA

Enseñanzas Artísticas Superiores de Música.

Acceso usuarios

Si ya dispone de un usuario, introduzca sus datos de acceso.

Usar el mismo usuario y contraseña escogidos en la prueba de acceso.

DNI, NIE o pasaporte: No es DNI, NIE ni PASAPORTE

Contraseña:

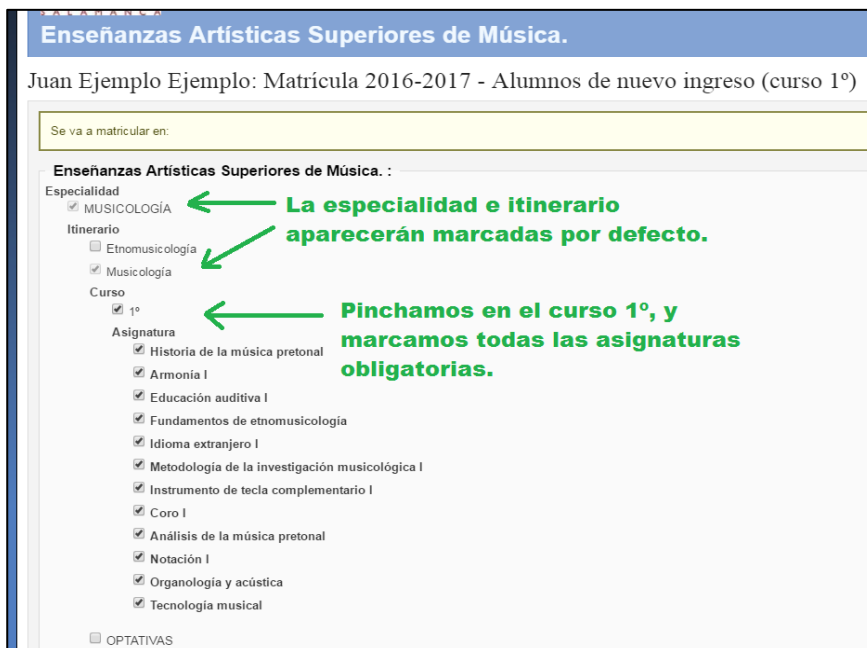
[Entrar](#)

[Recordar contraseña](#)

Desarrollado por

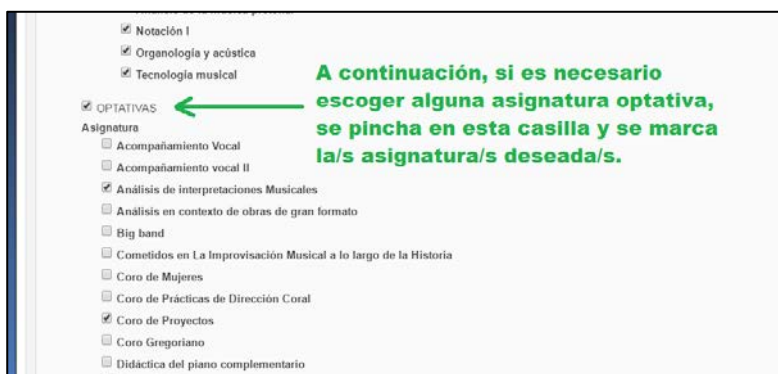
A continuación se muestra la pantalla de selección de asignaturas. Tanto la especialidad como el itinerario aparecen seleccionados automáticamente, se debe marcar la casilla del 1º curso, y a continuación seleccionar todas las asignaturas obligatorias que aparecen.

Aquellos alumnos que cumplan alguno de los requisitos para matricularse de menos de 60 créditos ECTS en 1º curso deberán contactar con el centro para realizar su matrícula.

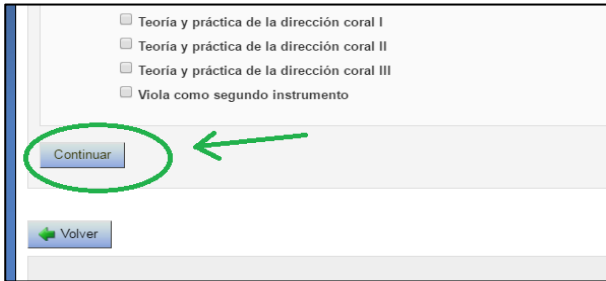


The screenshot shows the registration interface for 'Enseñanzas Artísticas Superiores de Música'. The user is identified as 'Juan Ejemplo Ejemplo: Matrícula 2016-2017 - Alumnos de nuevo ingreso (curso 1º)'. The interface is divided into sections: 'Especialidad' with 'MUSICOLOGÍA' selected; 'Itinerario' with 'Etnomusicología' unselected and 'Musicología' selected; 'Curso' with '1º' selected; and 'Asignatura' with a list of 14 subjects, all of which have their checkboxes selected. A green arrow points to the 'MUSICOLOGÍA' selection with the text 'La especialidad e itinerario aparecerán marcadas por defecto.' Another green arrow points to the '1º' course selection with the text 'Pinchamos en el curso 1º, y marcamos todas las asignaturas obligatorias.' At the bottom, there is an unchecked checkbox for 'OPTATIVAS'.

Si fuera necesario matricularse de alguna asignatura optativa, se marca también la casilla de optativas y se seleccionan las asignaturas que se deseen (la matrícula debe realizarse con un mínimo de 60 créditos ECTS, aunque también es posible matricularse de un número mayor). Después de seleccionar todas las asignaturas deseadas, pinchamos en “Continuar” al final de la pantalla.



This screenshot shows the 'OPTATIVAS' section of the registration interface. The 'OPTATIVAS' checkbox is checked. Below it, a list of 14 optional subjects is shown, each with an unchecked checkbox. A green arrow points to the 'OPTATIVAS' checkbox with the text 'A continuación, si es necesario escoger alguna asignatura optativa, se pincha en esta casilla y se marca la/s asignatura/s deseada/s.'



Teoría y práctica de la dirección coral I
 Teoría y práctica de la dirección coral II
 Teoría y práctica de la dirección coral III
 Viola como segundo instrumento

En la siguiente pantalla se configuran los diferentes conceptos incluidos en el importe de la matrícula, y el tipo de pago (único o en plazos).

Por defecto aparecerán seleccionados los tres primeros conceptos, que son obligatorios: “Apertura de expediente”, “Asignaturas” y “Servicios generales”. Si se desea incluir el seguro escolar en la matrícula, será necesario marcar su casilla también (*ver la sección “Seguro Escolar” en las instrucciones de matriculación para más detalles sobre aquellos casos en que no es necesario pagar el seguro escolar con la matrícula*).

Dentro de cada uno de estos conceptos, se podrán seleccionar las reducciones o exenciones de pago aplicables a cada alumno. En caso de seleccionar alguna de estas opciones, será necesario enviar más tarde la documentación pertinente (*ver la sección “Documentación requerida” en las instrucciones de matriculación*).

Advertencia: dentro del apartado “Asignaturas” no se deberá marcar en ningún caso las opciones “asignatura reconocida”, “convalidada” o “solicita reconocimiento”, pues son de uso exclusivo para el personal de secretaría.

Al final de la pantalla se puede elegir entre realizar el pago de la matrícula en un único pago, o repartirlo en tres plazos.



Juan Ejemplo Ejemplo: Matricula 2016-2017 - Alumnos de nuevo ingreso (curso 1º)

Seleccione el importe adecuado y cómo realizará el pago.

Importe

0. Apertura de expediente: 30,36 €

- Becario Reducción de 100,00 % sobre el precio
- Familia Numerosa Especial Reducción de 100,00 % sobre el precio
- Familia Numerosa General Reducción de 50,00 % sobre el precio
- Matrícula de honor global 2º Bachillerato o Premio Extraord. Ens. Profesionales Reducción de 100,00 % sobre el precio
- Minusvalía (Mayor 33%) Reducción de 100,00 % sobre el precio
- Víctimas actos terroristas o de violencia de género Reducción de 100,00 % sobre el precio

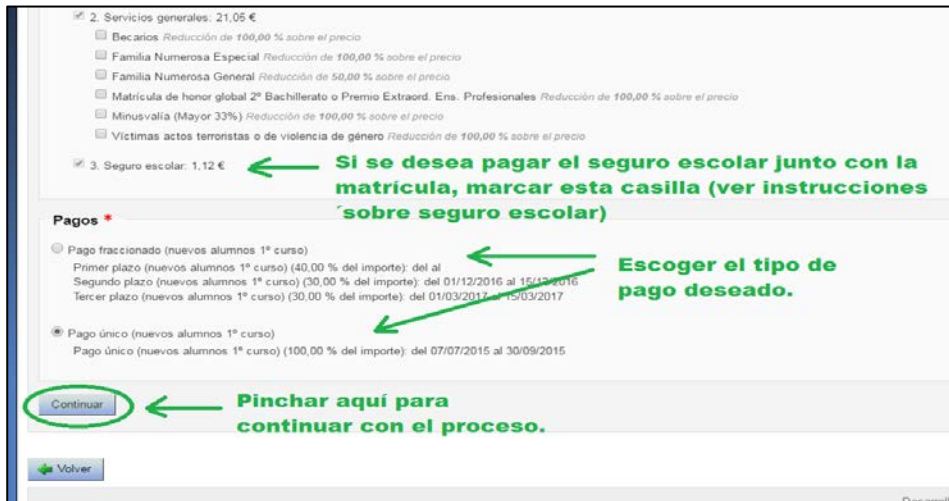
1. Asignatura: 22,06 € (2da. matrícula: 33,19 €) (3da. matrícula: 53,03 €)

- asignatura reconocida Reducción de 100,00 % sobre el precio
- Becarios Reducción de 100,00 % sobre el precio
- convalidada Reducción de 100,00 % sobre el precio
- ECTS de Sobresalientes Reducción de 22,06 € multiplicado por los créditos:
- Familia Numerosa Especial Reducción de 100,00 % sobre el precio
- Familia Numerosa General Reducción de 50,00 % sobre el precio
- Matrícula de honor global 2º Bachillerato o Premio Extraord. Ens. Profesionales Reducción de 100,00 % sobre el precio
- Minusvalía (Mayor 33%) Reducción de 100,00 % sobre el precio
- Solicita reconocimiento Reducción de 100,00 % sobre el precio
- Víctimas actos terroristas o de violencia de género Reducción de 100,00 % sobre el precio

2. Servicios generales: 21,05 €

- Becarios Reducción de 100,00 % sobre el precio
- Familia Numerosa Especial Reducción de 100,00 % sobre el precio

Marcar las reducciones/exenciones especiales aplicables en cada caso.



2. Servicios generales: 21,05 €

- Becarios: Reducción de 100,00 % sobre el precio
- Familia Numerosa Especial: Reducción de 100,00 % sobre el precio
- Familia Numerosa General: Reducción de 50,00 % sobre el precio
- Matrícula de honor global 2º Bachillerato o Premio Extraord. Ens. Profesionales: Reducción de 100,00 % sobre el precio
- Minusvalía (Mayor 33%): Reducción de 100,00 % sobre el precio
- Víctimas actos terroristas o de violencia de género: Reducción de 100,00 % sobre el precio

3. Seguro escolar: 1,12 €

Si se desea pagar el seguro escolar junto con la matrícula, marcar esta casilla (ver instrucciones sobre seguro escolar)

Pagos *

- Pago fraccionado (nuevos alumnos 1º curso)
Primer plazo (nuevos alumnos 1º curso) (40,00 % del importe): del 01/12/2016 al 15/03/2017
Segundo plazo (nuevos alumnos 1º curso) (30,00 % del importe): del 01/03/2017 al 15/03/2017
Tercer plazo (nuevos alumnos 1º curso) (30,00 % del importe): del 01/03/2017 al 15/03/2017
- Pago único (nuevos alumnos 1º curso)
Pago único (nuevos alumnos 1º curso) (100,00 % del importe): del 07/07/2015 al 30/09/2015

Escoger el tipo de pago deseado.

Continuar

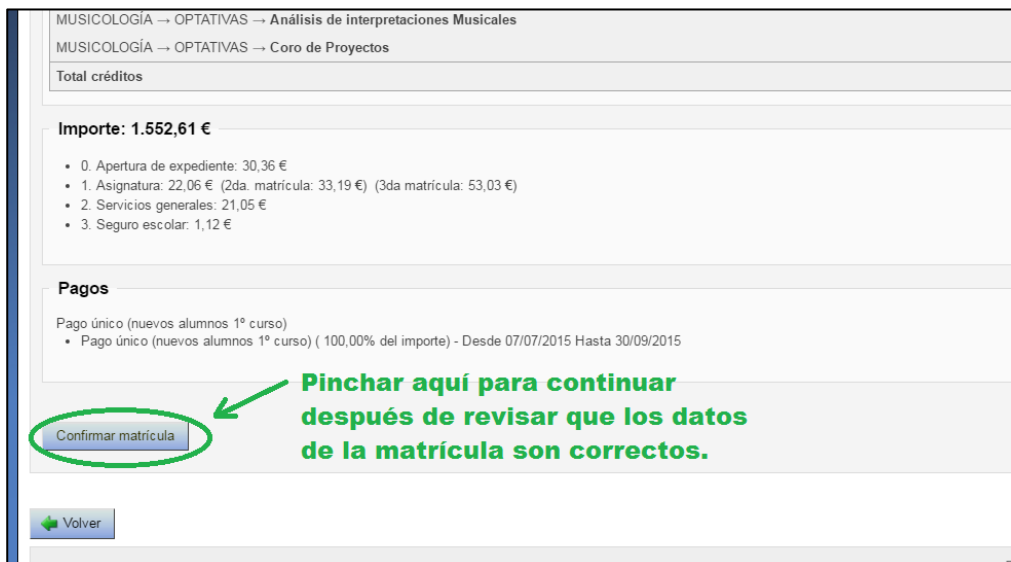
Pinchar aquí para continuar con el proceso.

Volver

IMPORTANTE: Si al pinchar en “Continuar” aparece una pantalla mostrando errores relacionados con las asignaturas escogidas, no continúe con el proceso y comunique el error a la Secretaría del centro para solucionar la incidencia.

La siguiente pantalla permite revisar todos los datos introducidos hasta ahora: asignaturas seleccionadas, importe de la matrícula y plazo para pagar. Si se detecta algún error, se puede pinchar en el botón “Volver” para ir hacia atrás en el proceso y corregir lo que sea necesario.

Si todo está en orden, pinchamos “Confirmar matrícula” para continuar:



MUSICOLOGÍA → OPTATIVAS → Análisis de interpretaciones Musicales

MUSICOLOGÍA → OPTATIVAS → Coro de Proyectos

Total créditos

Importe: 1.552,61 €

- 0. Apertura de expediente: 30,36 €
- 1. Asignatura: 22,06 € (2da. matrícula: 33,19 €) (3da matrícula: 53,03 €)
- 2. Servicios generales: 21,05 €
- 3. Seguro escolar: 1,12 €

Pagos

Pago único (nuevos alumnos 1º curso)

- Pago único (nuevos alumnos 1º curso) (100,00% del importe) - Desde 07/07/2015 Hasta 30/09/2015

Pinchar aquí para continuar después de revisar que los datos de la matrícula son correctos.

Confirmar matrícula

Volver

A continuación se muestra una pantalla en la que se nos recuerda el importe, y será necesario seleccionar la forma de pago: mediante un impreso con código de barras, o mediante “pago externo” (empleando el modelo 046):

Matrícula 2016-2017 - Alumnos de nuevo ingreso (curso 1º)

Datos del pago que está realizando:
Alumno/a: Ejemplo Ejemplo, Juan
Plazo/pago: Pago único (nuevos alumnos 1º curso)

Importe del pago a confirmar
1.552,61 €

Realice la selección de la forma de pago

Seleccione la forma de pago *

Impreso con código de barras
Si escoge esta forma de pago, obtendrá un recibo con el cual tendrá que pagar en una sucursal de Caja Duero, Caja España o del Grupo Unicaja. Dispone hasta el 30/09/2015 para efectuar el pago.

Pago externo
*Pago externo
El pago se realiza de forma ajena a la aplicación.
INGRESO EN ESPAÑADUERO C/CIBAN ES65 2108 2200 49 0031671179
De no realizarse el ingreso en cuenta dentro del plazo establecido para la preinscripción, la matrícula quedará anulada.*

En esta pantalla se debe escoger el tipo de justificante de pago que se desea emplear para pagar la matrícula.

Pinchar aquí para continuar.

Confirmar el importe y la forma de pago

En el siguiente paso se nos pide que confirmemos tanto el importe como la forma de pago una última vez:

 Enseñanzas Artísticas Superiores de Música.

Matrícula 2016-2017 - Alumnos de nuevo ingreso (curso 1º)

Confirmación de la forma de pago e importe

Revise los datos del pago antes de confirmarlo. Puede modificar los datos volviendo al paso anterior.

Datos del pago que está realizando:
Alumno/a: Ejemplo Ejemplo, Juan
Plazo/pago: Pago único (nuevos alumnos 1º curso)

Importe del pago a confirmar
1.552,61 €

Forma de pago seleccionada
Impreso con código de barras
Si escoge esta forma de pago, obtendrá un recibo con el cual tendrá que pagar en una sucursal de Caja Duero, Caja España o del Grupo Unicaja.

Pinchar aquí para continuar.

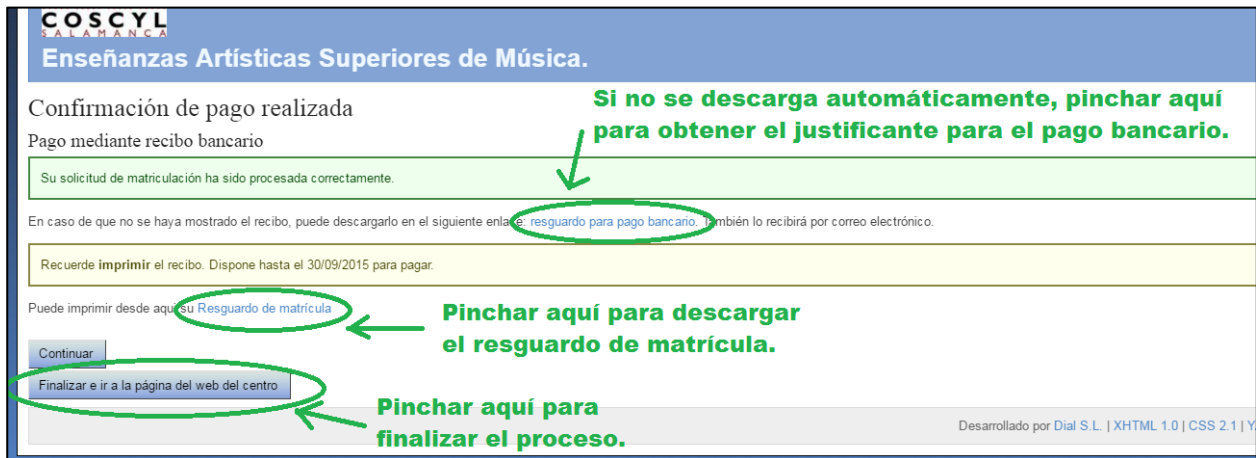
Confirmar el importe y la forma de pago

[Volver](#)

Al pinchar en “Confirmar el importe y la forma de pago”, el proceso de solicitud de matrícula online queda completado.

En la pantalla que se nos muestra a continuación se debería descargar automáticamente el justificante necesario para realizar el pago en la entidad bancaria (4 copias). Si no fuera así, pinchamos en el lugar indicado en la imagen para obtenerlo (ver sección “Tasas de matrícula” para más detalles sobre cómo satisfacer el pago de la matrícula).

También debemos pinchar en “resguardo de matrícula” para obtener el justificante de la matrícula realizada, que deberá ser firmada y enviada al centro por correo junto con el resto de documentación requerida (ver sección “Documentación requerida”).



COSCYL SALAMANCA
Enseñanzas Artísticas Superiores de Música.

Confirmación de pago realizada
Pago mediante recibo bancario

Su solicitud de matriculación ha sido procesada correctamente.

Si no se descarga automáticamente, pinchar aquí para obtener el justificante para el pago bancario.

En caso de que no se haya mostrado el recibo, puede descargarlo en el siguiente enlace: [resguardo para pago bancario](#). También lo recibirá por correo electrónico.

Recuerde **imprimir** el recibo. Dispone hasta el 30/09/2015 para pagar.

Puede imprimir desde aquí [su Resguardo de matrícula](#) ← **Pinchar aquí para descargar el resguardo de matrícula.**

← **Pinchar aquí para finalizar el proceso.**

Desarrollado por Dial S.L. | XHTML 1.0 | CSS 2.1 | Y